


FR

*Just the way
you like it.*

ANIMO | OptiMeX

A close-up photograph of a woman with dark, curly hair, smiling warmly. She is holding a white ceramic coffee cup with a simple handle. The cup has a small, dark logo on it, which appears to be a stylized triangle with a dot inside. The background is dark, making the woman and the cup stand out. The overall mood is pleasant and inviting.

Animo est synonyme de merveilleux café, de designs primés, de pièces de haute qualité et de processus de production propres. Le résultat ? Des machines à café économes en énergie et durables tout comme un excellent goût.

**DEDICATED
TO EVERY CUP.**

VOICI NOTRE DERNIER MODÈLE, L'OPTIME X.

Grâce à l'OptiMe X, vous préparez deux tasses de votre boisson préférée en un seul cycle, ce qui vous permet de toujours savourer en même temps un délicieux café, un espresso, un cappuccino ou un chocolat chaud. Juste the way you like it.



DU CAFÉ EXACTEMENT COMME VOUS LE SOUHAITEZ.

Qu'il s'agisse d'un délicieux café, d'un espresso, du cappuccino idéal ou d'un savoureux lungo, l'essence d'une bonne tasse de café réside dans les détails. Ce n'est que lorsque tout concorde que vous pourrez déguster un café qui vous convient vraiment.

Et c'est exactement ce que propose notre dernier modèle de la gamme OptiMe. Nous avons complètement remanié le cœur de la machine pour offrir une précision gustative à chaque fois.

Êtes-vous un connaisseur, un puriste ou simplement un amateur d'une bonne tasse de café ? L'OptiMe X offre la qualité que vous attendez d'Animo, dans une machine compacte qui convient partout. Tasse, après tasse, après tasse.

*La nouvelle OptiMe X
Juste comme vous l'aimez.*

CHOISISSEZ VOTRE VERSION.

A STANDARD ENTIÈREMENT NOIR

finition soyeuse

COULEUR FRONTALE



Noir RAL 9005

PANNEAUX LATÉRAUX ET ARRIÈRE



Noir RAL 9005

PANNEAU DÉCO



Noir

OPTIONS PANNEAU DÉCO



Noir (Standard avec OptiMe X noir)



Miroir (Standard avec OptiMe X blanc)



Noir abstrait



Sable

B STANDARD ENTIÈREMENT BLANC

finition soyeuse

COULEUR FRONTALE



Blanc RAL 9003

PANNEAUX LATÉRAUX ET ARRIÈRE



Blanc RAL 9003

PANNEAU DÉCO



Miroir

Combinaisons de couleurs autres que standard, délais de livraison sur demande.

UNE TASSE DE CAFÉ DE LA PLUS GRANDE QUALITÉ.

Les grains de café fraîchement moulus nécessitent une manipulation minutieuse. Le secret réside dans l'extraction : un équilibre précis entre la quantité de café, la finesse de la mouture, le temps de contact et la température.

Le X-press brewer de précision d'Animo est conçu pour adapter parfaitement chaque aspect à vos préférences gustatives personnelles. Ceci est indispensable pour transformer votre extraction de café en une tasse d'une qualité exceptionnelle.

*Un café parfait
nécessite une
machine parfaite.*

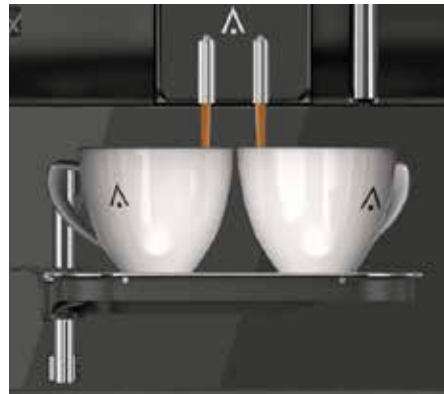


- + Café fraîchement moulu
- + Les préférences personnelles en matière de puissance sont faciles à ajuster pour le café, le lait et le sucre
- + La crème la plus parfaite
- + Utilisation silencieuse
- + Nécessite peu d'entretien et est durable



LES BEAUX-ARTS DU CAFÉ.

Préparer le café parfait peut être facile si vous disposez du bon équipement.
L'OptiMe X est dotée du X-press Brewer, qui améliore votre machine avec :



+



- + 6 à 20 g / 25 à 350 ml
X-press brewer suisse
Doser des tasses plus grandes plus rapidement
- + Qualité de tasse constante et précision du goût
- + Pression de contact réglable (7 niveaux)
- + DEUX en UN ; espresso et café fraîchement préparé
- + Facile à nettoyer



L'OptiMe X se distingue par ses composants de qualité supérieure et son savoir-faire technologique, permettant à l'appareil de préparer sans effort du café fraîchement moulu et diverses variantes. Cela s'applique même lorsque vous utilisez l'OptiMe X pour préparer deux tasses de café en même temps.

- +**
- + Préparez deux tasses en même temps en un seul cycle
 - + Facile à utiliser grâce à l'interface utilisateur intuitive
 - + Suivez le processus de préparation à l'écran
 - + Les préférences personnelles en matière de puissance sont faciles à ajuster
 - + Système d'eau chaude amélioré pour un thé de haute qualité
 - + Equipé d'un système de contournement de manière standard
 - + Choix à boire : petit - moyen - grand
 - + Options supplémentaires pour personnaliser les paramètres

MACHINE COMPACTE AU GRAND GOÛT.

Le design compact à 360° de l'appareil en fait un véritable tape-à-l'œil dans n'importe quelle pièce, que l'appareil soit mis en valeur ou qu'il soit intégré à votre intérieur.

Grâce à sa taille compacte, l'OptiMe X peut être utilisée partout : que ce soit dans les bureaux, les hôtels, les hôpitaux, les restaurants ou les lieux de libre-service (grâce à l'écran tactile simple combiné à l'interface facile d'utilisation). Offrez à vos invités, collègues ou clients une tasse de café parfaite ou l'une des nombreuses autres spécialités.

Le bon goût ne se limite pas à ce que vous goûtez.

Qu'il s'agisse du début de votre journée ou d'une petite pause : la qualité du café rend le moment plus spécial. Avec près de 75 ans d'expertise intégrée à l'OptiMe X, vous êtes assuré d'une qualité supérieure dans chaque tasse. L'OptiMe X peut être équipée de deux réservoirs à grains (deux moulins à café). Choisissez vous-même vos grains de café préférés.



L'OptiMe X est conçue pour une capacité quotidienne de 40 à 125 tasses de café, le tout d'une qualité et d'un goût supérieurs. Cette machine peut facilement être étoffée de :

DÉCAFÉINÉ

- + Préparez la combinaison de grains ordinaires dans un réservoir et de grains de décaféiné dans l'autre réservoir.

- + Un distributeur de gobelets
- + Un chauffe-tasse
- + Pieds surélevés (40 mm)
- + Différents systèmes de paiement
- + Réservoirs à grains surélevés

PRÊT À SE CONNECTER.

L'OptiMe X est prête pour une MDB, qui établit une connexion télémétrique vous permettant de surveiller à distance les performances de l'OptiMe X. Les données peuvent être utilisées avec un logiciel externe pour analyser et optimiser le fonctionnement afin d'éviter des visites de service inutiles..

JOLI DESIGN.



- + Conception compacte à 360°
- + Partie avant en noir ou blanc
- + Panneaux latéraux en noir ou blanc
- + Interface attrayante et facile d'utilisation
- + L'éclairage OptiLight LED clair peut être ajusté selon vos préférences
- + Les grains sont visibles pour une expérience espresso authentique



- + Diverses options de marque privée pour la marque de l'entreprise sur la plaque de verre ou à l'écran tactile
- + De nombreuses options pour les messages (commerciaux) à l'écran - également pendant le processus de préparation
- + Différentes options de couleur d'arrière-plan d'affichage



- + Obtenez un aperçu du comportement des utilisateurs et des rendements
- + Toutes les machines à café clairement disposées sur un seul tableau de bord
- + Utilisez des outils de planification et prédir les tendances
- + Connexion MDB/DEX-UCS (EVA DTS)

FACILE D'ENTRETIEN ET DURABLE.

L'OptiMe X est facile d'utilisation et nécessite peu d'entretien à tous les niveaux. Il suffit de suivre les instructions de nettoyage simples à l'écran tactile pour maintenir la machine en parfait état au quotidien.

CONÇU POUR DES PERFORMANCES SUPÉRIEURES

Animo a soigneusement sélectionné tous les composants, en privilégiant les normes de qualité les plus élevées.

Cela a été fait dans un souci de fiabilité, de durabilité et de facilité d'utilisation. L'OptiMe X est conçue avec l'efficacité énergétique comme valeur fondamentale.



FACILE EN ENTRETIEN

- + Entretien minimal
- + La nouvelle OptiMe X a des instructions illustrées
- + Rinçage & nettoyage avec animations
- + Les disques à moudre en céramique ont une longue durée de vie
- + 94,4 % recyclable
- + Le nettoyage hebdomadaire complet prend environ 7 minutes
- + L'OptiMe X est économe en énergie, avec un label A+ grâce à :
 - Éclairage LED
 - Chauffe-eau particulièrement isolé
 - Mode économie d'énergie (en veille)

ÉTIQUETTE ÉNERGIE

Énergie

Fabricant

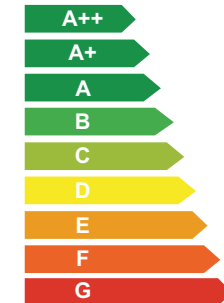
Distributeur
automatique

Modèle

ANIMO

OptiMe X

Économe



A+

Peu économe

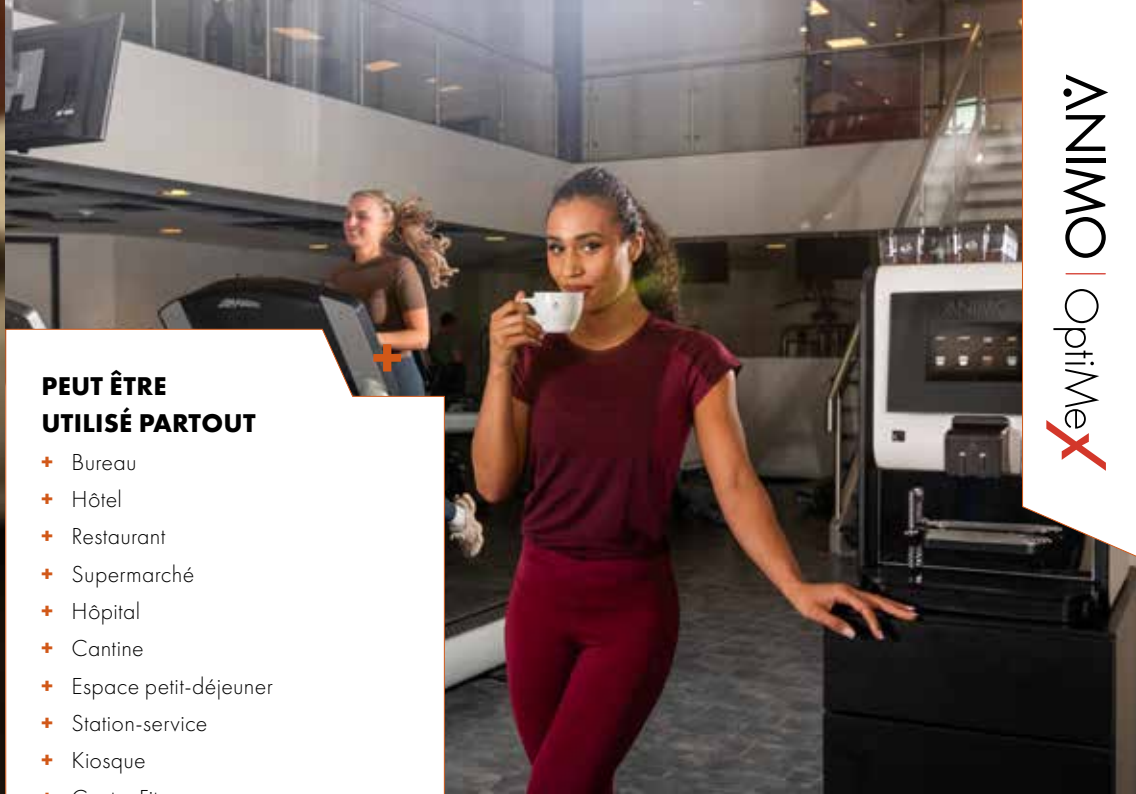
Consommation d'énergie 113 wh/L

Mesurée à 30 L/24h

Nombre de tasses en ml 241 tasses/125

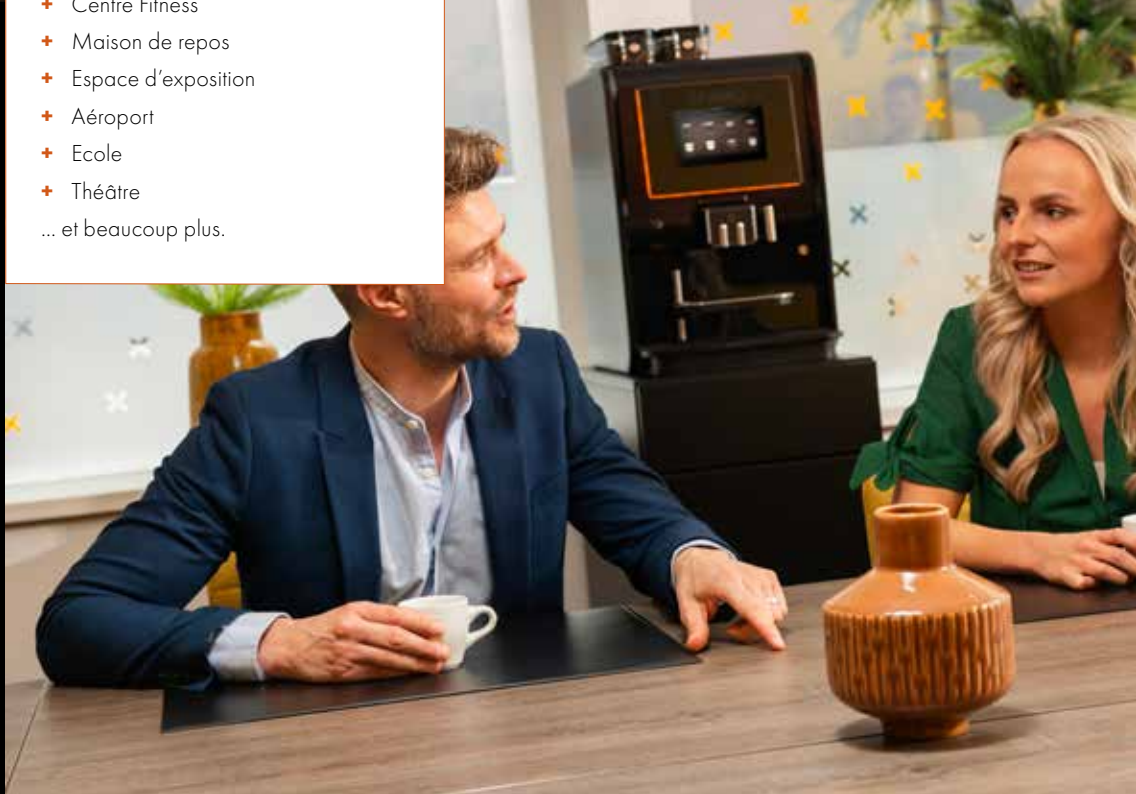
La consommation d'énergie en mode veille 622 wh/24h

Norm: EVA - Energy Measurement Protocol (version 3.1B - 10/2016)



PEUT ÊTRE UTILISÉ PARTOUT

- + Bureau
- + Hôtel
- + Restaurant
- + Supermarché
- + Hôpital
- + Cantine
- + Espace petit-déjeuner
- + Station-service
- + Kiosque
- + Centre Fitness
- + Maison de repos
- + Espace d'exposition
- + Aéroport
- + Ecole
- + Théâtre
- ... et beaucoup plus.



UNE BEAUTÉ DANS CHAQUE PIÈCE.

L'OptiMe X d'Animo prépare environ 40 à pas moins de 125 tasses par jour et convient donc aux endroits pouvant accueillir jusqu'à environ 35 personnes. La machine peut être utilisée et placée n'importe où.

GRANDE QUALITÉ ET GOÛT EXCEPTIONNEL.

L'OptiMe X est le dernier modèle de notre gamme OptiMe primée.
Le cœur de la machine a été entièrement repensé et plusieurs options sont disponibles pour affiner encore plus votre café.



GOÛT

- + Qualité constante dans la tasse
- + Pression de contact et temps d'extraction réglables
- + Préparez deux tasses en même temps
- + Jusqu'à 24 recettes programmables



CONCEPTION

- + Boîtier en noir ou blanc
- + Logo de l'entreprise, image, vidéo ou publicité comme économiseur d'écran
- + Étiquettes de café inscriptibles pour les réservoirs à grains



TECHNIQUE

- + 1 ou 2 réservoirs de grains
- + Kit d'élargissement pour réservoirs à grains ou réservoirs à produits instantanés
- + Groupe de préparation DEUX en UN pour espresso et café fraîchement préparé



EXTENSIONS

- + Compatible avec divers systèmes de paiement (MDB)
- + Distributeur de gobelets
- + Chauffe-tasse
- + Pieds surélevés



OPTIME X 11

- + 1 Réservoir de grains 1,2 kg
- + 1 Réservoir instantané
- + Réservoir instantané (garniture) 1,4 kg
- + Réservoir instantané (cacao) 1,95 kg



OPTIME X 12

- + 1 Réservoir de grains 1,2 kg
- + 2 Réservoirs instantané
- + Réservoir instantané (garniture) 0,6 kg
- + Réservoir instantané (cacao) 0,8 kg



OPTIME X 21

- + 2 Réservoirs de grains 2 x 0,6 kg
- + 1 Réservoir instantané
- + Réservoir instantané (garniture) 1,4 kg
- + Réservoir instantané (cacao) 1,95 kg



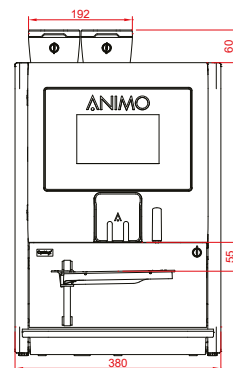
OPTIME X 22

- + 2 Réservoirs de grains 2 x 0,6 kg
- + 2 Réservoirs instantané
- + Réservoir instantané (garniture) 0,6 kg
- + Réservoir instantané (cacao) 0,8 kg

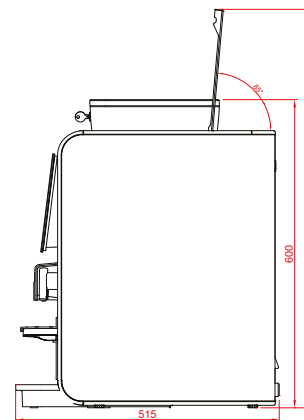
MODÈLES OPTIME X.

Choisissez le meilleur modèle d'OptiMe X.
L'OptiMe X est disponible en quatre modèles différents.

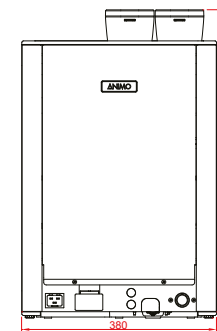
AVANT



VUE LATÉRALE DROITE



ARRIÈRE



Toutes les dimensions sont en millimètres.

CHOIX DE BOISSONS.

Le choix des boissons dépend des ingrédients sélectionnés pour chaque boîte. Les commandes réglables permettent de modifier facilement les options.



OPTIONS	OM X 11	OM X 12	OM X 21	OM X 22
Café ☕	✓	✓	✓	✓
Café au lait	✓	✓	✓	✓
Café avec du sucre		⊙	⊙	⊙
Café au lait et sucre		⊙		⊙
Espresso ☕	✓	✓	✓	✓
Cappuccino ☕	✓	✓	✓	✓
Latte macchiato	✓	✓	✓	✓
Café chocolat		✓		✓
Chocolat ☕	⊙	✓	⊙	✓
« Wiener melange »		✓		✓
Eau chaude	✓	✓	✓	✓
Espresso chocolat		✓		✓
Café décaféiné		⊙	⊙	⊙
Thé		⊙	⊙	⊙
Lait chaud	⊙	⊙	⊙	⊙
Lait au chocolat ☕		⊙		⊙
Double espresso	✓	✓	✓	✓

Il n'est pas possible de disposer de toutes les options dans une seule machine.

- ✓ Configuration standard usine
- ⊙ Sélections modulables (en fonction des ingrédients choisis)
- ☕ Possibilité de deux tasses en même temps

CARACTÉRISTIQUES EXCEPTIONNELLES.

+



- + Groupe d'espresso X-press d'une capacité de 6 à 20 grammes pour 25 à 350 ml

+



- + Bec verseur séparé pour l'eau chaude pour le thé par exemple

+



- + Utilisation de variantes de garniture, utilisation combinée également possible
- + Eclairage intérieur

+



- + Eclairage OptiLight LED (dans n'importe quelle couleur)

+



- + Les disques à moulin du moulin à café (Ditting®) durent toute une vie (environ 150 000 tasses)

+



- + Double bec verseur pour une véritable expérience expresso et deux tasses en même temps

+



- + Différentes options de couleur d'arrière-plan d'affichage
- + Prise en charge de l'utilisation via des animations à l'écran

+



- + Equipez l'OptiMe X de deux réservoirs à grains (deux moulins à café)
- + Étiquettes de café inscriptibles pour les réservoirs à grains

+ CARACTÉRISTIQUES EXCEPTIONNELLES.

CAFÉ PARFAIT

- + X-press brewer ; 6 à 20 g / 25 à 350 ml
- + Pression de contact réglable (7 niveaux)
- + Contrôle de la puissance du café, du lait et du sucre
- + Double bec verseur pour une véritable expérience expresso et deux tasses en même temps
- + Temps de préparation (120 ml) : 25 à 30 sec.
- + 1 ou 2 réservoirs à grains verrouillables
- + De manière standard avec système de contre-tournement pour Americano et grandes tasses
- + Bec d'eau chaude séparé
- + 1 ou 2 réservoirs pour grains de café frais
- + 1 ou 2 réservoirs pour ingrédients instantané
- + La vitesse (tr/min) du système de mixage peut être réglée selon vos préférences pour chaque garniture
- + Programme de nettoyage facile à utiliser



CONCEPTION OPTIMISÉE

- + Éclairage Optilight LED (n'importe quelle couleur, RGB)
- + De nombreuses possibilités de publicité à l'écran, également pendant le processus de préparation
- + Économiseur d'écran avec logo, image, vidéo
- + Différents thèmes de couleurs d'arrière-plan
- + Affichage des allergènes à l'écran

LA BONNE TAILLE

- + Utilisation quotidienne recommandée : 40 à 125 tasses
- + Convient pour deux cafés/cappuccinos en un seul cycle
- + 1 à 2 réservoirs pour ingrédients instantané
- + Plateau à tasses réglable 50 - 105 mm
- + Hauteur max. du robinet : 165 mm
- + Volume de la poubelle : 550 g (± 80 rondelles)
- + Dimensions L x P x H : 380 x 515 x 600 mm
- + Poids : ± 34 kg

DURABILITÉ ET DURÉE DE VIE

- + Machine durable (composants de haute qualité)
- + Disques à moulin en céramique (Ditting®) pour une longue durée de vie (± 150 000 tasses)
- + 94,4% recyclable
- + Mode d'économie d'énergie intelligent
- + Classe énergétique A+ (conformément à la norme industrielle EVA-EMP3.1B)



UTILISATION ET ENTRETIEN

- + Écran tactile 7" avec interface utilisateur intuitive
- + Assistance utilisateur simple à l'écran (avec animations) pour le nettoyage
- + Notification à l'écran lorsque le réservoir est (presque) vide
- + Bac collecteur avec protection anti-débordement et connexion facile à l'évacuation
- + Réservoir(s) à grains verrouillable(s)

SYSTÈME DE HAUTE TECHNOLOGIE

- + Système de mixage avec vitesse de mixage réglable (RPM)
- + Mouture ultra rapide, niveau sonore < 70 dB
- + Capacité horaire : 60 tasses, 120 tasses doubles
- + Chauffe-eau isolé en acier inoxydable (1,1 l) avec élément de 1800 W et protection contre l'ébullition à sec
- + Pompe rotative : 10 bars
- + Température de l'eau réglable
- + Valeur de connexion : 220-240 V / 50-60 Hz / 1 950 W
- + Raccordement eau : 3/4"
- + Compteur d'utilisation
- + Compteur d'utilisation possède une connexion MDB / DEX-UCS (EVA DTS) (EVA DTS)-aansluiting
- + Connexion pour USB et carte SD

+ ACCESSOIRES ET AJOUTS.

ACCESSOIRES

- + Rehausse réservoir à grains : pour augmenter la capacité du ou des réservoirs à grains maximum 2x 400 g
- + Pieds surélevés (40 mm) pour relier le bac collecteur à l'évacuation
- + Armoire inférieure
- + Jeu de tuyaux de vidange
- + Chauffe-tasse
- + Surélévation Latte Macchiato, Sous-verre pour verres de latte macchiato hauts (hauteur du robinet 140 mm)
- + Kit de maintenance
- + Étiquette de café pour réservoirs à grains
- + Positionnement de la tasse, parfait pour le libre-service, facile à monter sur un plateau à tasses
- + Grille de bac d'égouttage en acier inoxydable



AJOUTS

- + Boîtier pour système de paiement (MDB) : pour mécanisme de monnaie (avec ou sans monnayeur) ou système de paiement sans contact.
- + Chauffe-tasse : capacité (empilée) : environ 60 tasses à café / 144 tasses à expresso. Avec 3 étages chauffants




AGENTS DE NETTOYAGE

- + Nettoyant pour moulin à café Grindz™
- + Kit d'hygiène
- + Pastilles de nettoyage
- + Détartrant à café
- + Agent détartrant



OptiClean®

Le nom OptiClean regroupe un programme de produits de nettoyage professionnels spécialement conçus pour les machines à café Animo de son assortiment. Nous avons testé les produits d'entretien Animo. Ceux-ci garantissent les meilleurs résultats en matière de nettoyage.

A close-up photograph of a woman with dark, curly hair, smiling warmly. She is holding a clear glass filled with a coffee beverage topped with a thick layer of white foam. The background is dark, with a stone wall visible in the upper right corner.

Nous fabriquons des systèmes et des machines à café de haute qualité pour les personnes qui souhaitent servir du bon café. Des distributeurs automatiques conviviaux avec de nombreuses options, faciles à entretenir et qui durent longtemps.

Avec nos machines, vous pouvez préparer à chaque fois un large choix de boissons fraîches et chaudes. De l'expresso fraîchement moulu, du cappuccino ou du latte macchiato au thé, chocolat chaud et à la soupe instantanée. Nous sommes actifs dans plus de 100 pays à travers le monde depuis 1950.

Parce que pour un café parfait, il faut une machine parfaite. Cela nécessite de l'expérience, de l'expertise et du dévouement.

**DEDICATED
TO EVERY CUP.**



Animo B.V. Siège social
Assen – Pays-Bas

Ventes Pays-Bas Service Export
info@animo.nl
+31 (0)592 376 376

Animo Belgium BV
info@animo.be
+32 (0)33 130 308

Animo France
info@animo-france.fr
+33 (0) 3 80 25 06 60

Animo GmbH Allemagne
info@animo-gmbh.de
+49 (0)541 971 250

animo.eu



ANIMO

